

# CATALOGO PRODOTTI

"A PROPRIO AGIO NEL TUO CANTIERE"

[www.ritmo.it](http://www.ritmo.it)





# Tutto quello che ti serve per saldare la plastica



I dati e le immagini contenuti in questa pubblicazione non sono impegnativi e possono subire variazioni e modifiche da parte di Ritmo S.P.A. senza darne preavviso

# VANTAGGI

## RITMO



### **MULTILINGUE**

lingue ufficiali parlate nella nostra azienda sono: italiano, inglese, francese, tedesco, spagnolo, arabo, russo.

### **TRAINING - ADDESTRAMENTO**

presso la nostra sede è attivo un servizio di addestramento - training che forma i clienti e i distributori sui prodotti e le novità.

### **ASSISTENZA TECNICA PREVENDITA**

i nostri esperti consigliano la migliore configurazione della saldatrice per dare al cliente il prodotto giusto per le proprie esigenze.

### **CONSULENZA GLOBALE**

grazie all'esperienza maturata negli anni ed alla collaborazione con diversi produttori, enti, scuole ed istituti di formazione, siamo in grado di offrire una consulenza ad ampio raggio. La nostra azienda è membro da tanti anni della sottocommissione mista dell'UNI/UNIPLAST creata per lo studio di nuove proposte normative e la revisione delle esistenti.

### **ASSISTENZA TECNICA POSTVENDITA**

all'interno dell'Azienda opera un centro di assistenza tecnica che esegue revisioni e riparazioni alle macchine. Altri centri assistenza sono dislocati all'estero presso i distributori autorizzati.

### **INSTALLAZIONE E COLLAUDO**

grazie alla presenza di tecnici specializzati, Ritmo può effettuare l'installazione e la messa in opera di macchine da laboratorio presso il cliente, dando tutto il supporto necessario per un più veloce avviamento delle attività produttive.

### **NOLEGGIO**

Lavorare bene è utilizzare strumenti adatti e performanti. Con il noleggio RITMO hai l'opportunità di utilizzare ciò che ti serve nel momento in cui ti serve a costi leggeri e prezzi fissi; inoltre usi sempre apparecchiature e strumenti revisionati secondo le normative.

[www.saldafacile.it](http://www.saldafacile.it)

# TESTA A TESTA - CONDOTTE DI SCARICO



CAMPO DI LAVORO Ø mm	40	50	63	75	90	110	125	140	160	180	200	225	250	280	315
MINI 160 JOYT	40	50	63	75	90	110	125	140	160						
MINI 160 JOYT ELBOWS	40	50	63	75	90	110	125	140	160						
DM 160	40	50	63	75	90	110	125	140	160						
VR 160 JOYT	40	50	63	75	90	110	125	140	160						
VR 250				75	90	110	125	140	160	180	200	225	250		
MAXI 315					90	110	125	140	160	180	200	225	250	280	315
CAMPO DI LAVORO Ø mm	40	50	63	75	90	110	125	140	160	180	200	225	250	280	315

CAMPO DI LAVORO Ø mm / in	110 mm / 3" DIPS	125 mm / 4" DIPS	180 mm / 6" DIPS	280 mm / 10" DIPS
TP 125 /45°	•			
TP 125	•	•		
TP 200	•	•	•	
TP 300	•	•	•	•



## VR 160 JOYT

VR 160 JOYT è una saldatrice portatile testa/testa da cantiere per condotte di scarico non in pressione fino al  $\varnothing$  160 mm. Questa macchina si distingue per il termoelemento estraibile, il microinterruttore di sicurezza della fresatrice per evitarne l'avviamento accidentale, i supporti laterali snodabili e la cassa in acciaio con la duplice funzione di banco da lavoro e protezione per il trasporto. Disponibili nella versione a termostato meccanico fisso (TF) o con termoregolatore elettronico (TE). Alimentazione in 110 V o 230 V. Le caratteristiche principali sono:

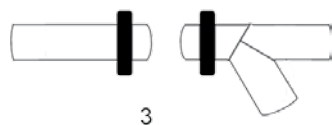
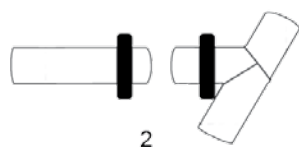
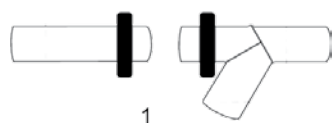
- Corpo macchina composto da un dispositivo di regolazione della pressione con caricamento a molla e sistema di avanzamento carrello tramite pignone/cremagliera azionabile da un volantino
- Coppia di morse a chiusura rapida, in grado di bloccare raccordi come curve (anche rasate), tee e braghe senza alcuna attrezzatura aggiuntiva
- Griglia di protezione termica per il termoelemento

### DOTAZIONE DI SERIE

Macchina completa di fresatrice, supporti laterali e chiavi di servizio;  
 - Termoelemento TP 200 TE o TP 200 TF  
 - Morsa destra  $\varnothing$  160 JOYT;  
 - Morsa sinistra  $\varnothing$  160 JOYT;  
 - Telaio VR 160 JOYT;  
 - Cassetto completo di riduzioni per morse e supporti laterali  $\varnothing$  40, 50, 63, 75, 90, 110, 125 mm

### ACCESSORI A RICHIESTA

- Riduzioni e supporti laterali  $\varnothing$  56, 135, 140 mm
- Lame speciali per fresare tubi/raccordi addizionati tipo SILENT (Geberit)



### Il significato di JOYT.

Questa parola identifica le tipologie di morse che sono applicate a questa saldatrice. Studiate appositamente per poter bloccare raccordi denominati "braghe" (a forma di "Y") in tutte le derivazioni del raccordo (dis. 1,2,3).

### SPECIFICHE TECNICHE

Campo di lavoro	40 ÷ 160 mm
Materiali	PE, PP, PVDF
Alimentazione	230 V Monofase 50/60 Hz
Assorbimento max	1950 W (110 V) 2250 W (230 V)
Temperatura di esercizio	180° ÷ 280° C (TE) 210° C (TF)
Temperatura ambiente	-10° ÷ 40° C
Raggiungimento T° di lavoro	~ 10' (TE)
Peso	95 Kg
Dimensioni in fase di lavoro	1055 x 925 x 1235 mm

**RITMO S.p.A.**

Via A. Volta, 35/37 - 35037  
Bresseo di Teolo (PADOVA) ITALY

Ph. +39 049 9901888  
Fax +39 049 9901993

[info@ritmo.it](mailto:info@ritmo.it)  
[www.ritmo.it](http://www.ritmo.it)

